



ТЕРРИТОРИАЛЬНЫЙ ОРГАН
ФЕДЕРАЛЬНОЙ СЛУЖБЫ
ГОСУДАРСТВЕННОЙ СТАТИСТИКИ
ПО ПЕРМСКОМУ КРАЮ

ИНДЕКС ПРОМЫШЛЕННОГО ПРОИЗВОДСТВА

декабрь 2023 года

СОДЕРЖАНИЕ

Индекс промышленного производства	3
Индексы производства по видам экономической деятельности	7

1

**Индекс промышленного
производства**

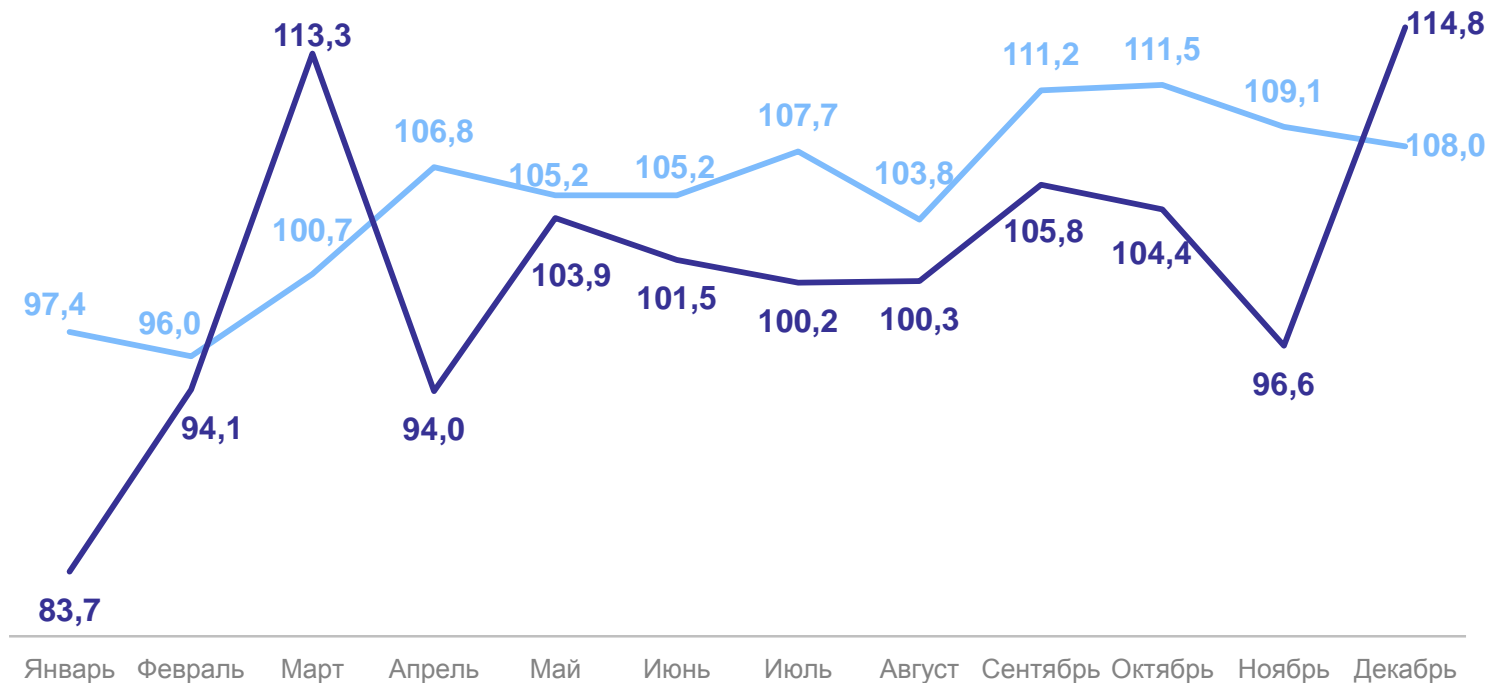
ИНДЕКС ПРОМЫШЛЕННОГО ПРОИЗВОДСТВА

январь – декабрь 2023 г. в % к январю – декабрю 2022 г.

ПЕРМЬСТАТ

Динамика индекса промышленного производства в 2023 г.

Российская Федерация	103,5
Приволжский федеральный округ	106,7
Пермский край	105,2



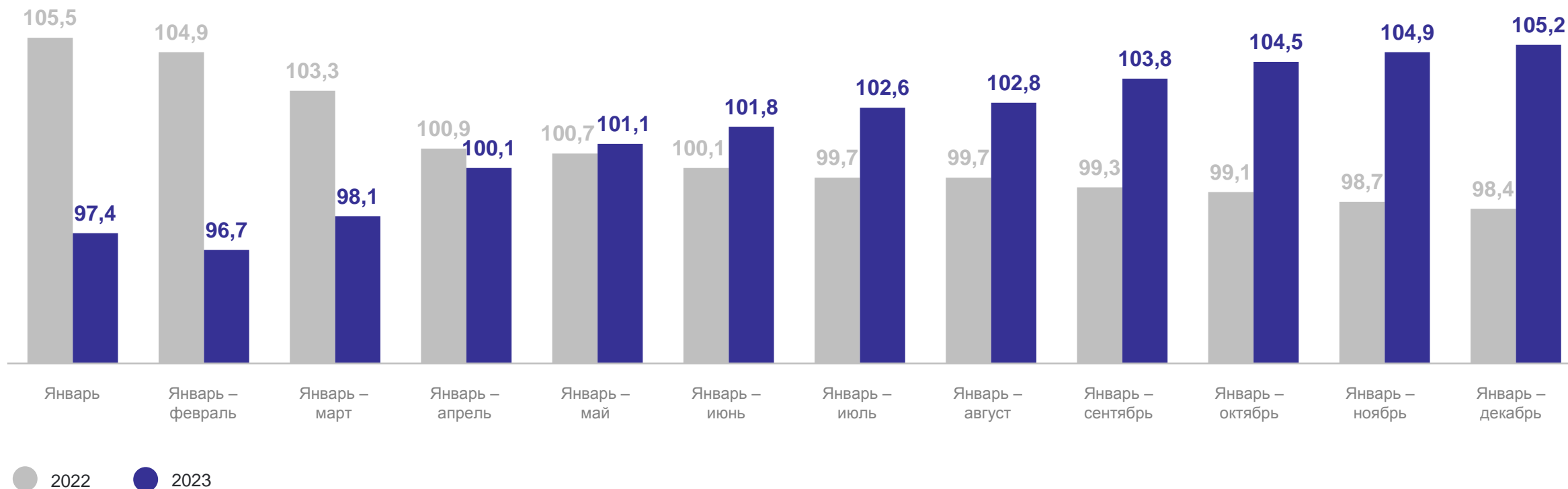
— К предыдущему месяцу

— К соответствующему месяцу прошлого года

ИНДЕКС ПРОМЫШЛЕННОГО ПРОИЗВОДСТВА

в % к соответствующему периоду предыдущего года

ПЕРМЬСТАТ



ИНДЕКС ПРОМЫШЛЕННОГО ПРОИЗВОДСТВА

январь – декабрь 2023 г. в % к январю – декабрю 2022 г.

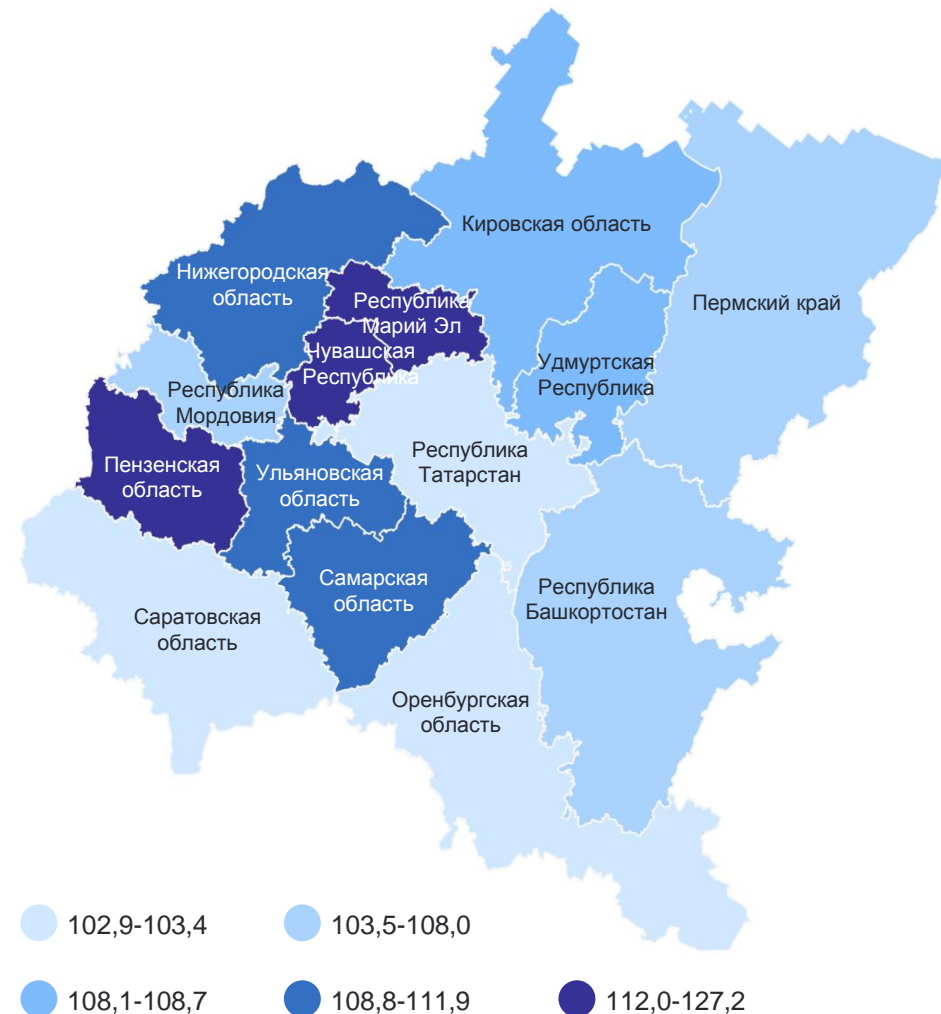
ПЕРМЬСТАТ

Регионы Приволжского федерального округа



9 регионов значение показателя **больше**, чем по ПФО

5 регионов значение показателя **меньше**, чем по ПФО



2

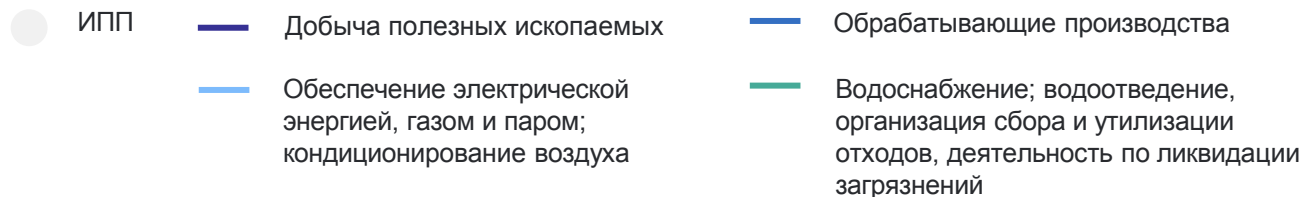
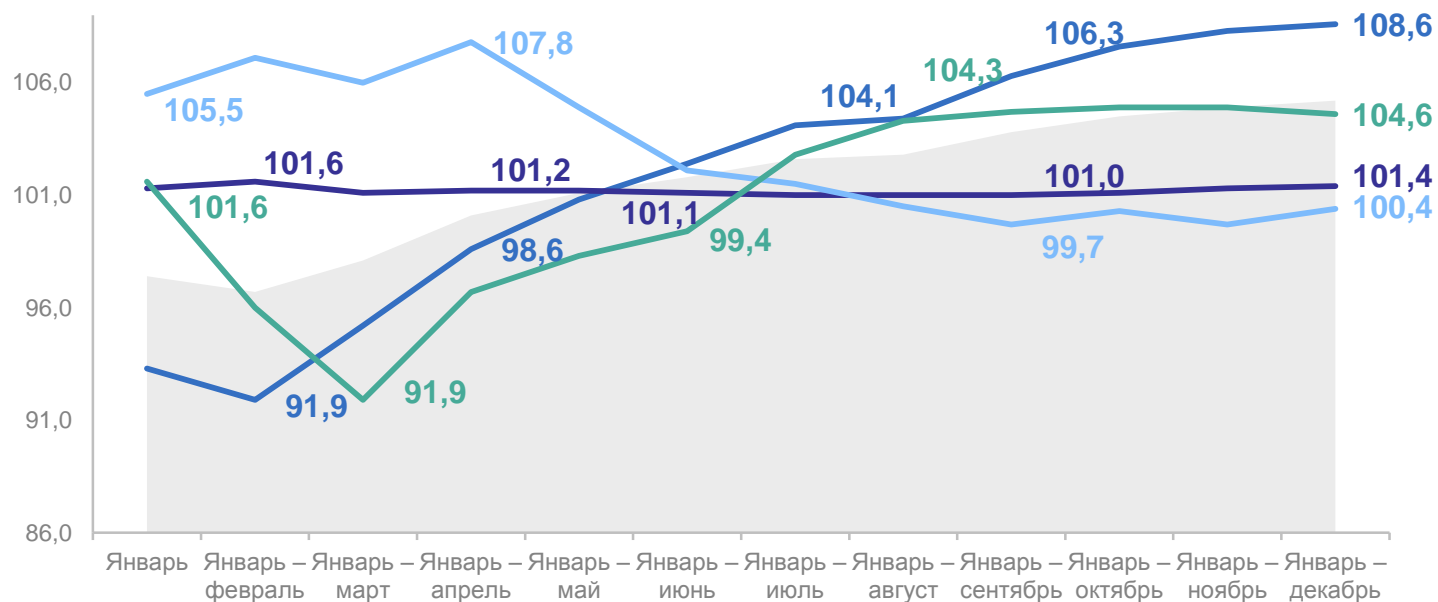
Индексы производства по видам экономической деятельности

ИНДЕКСЫ ПРОИЗВОДСТВА

январь – декабрь 2023 г. в % к январю – декабрю 2022 г.

ПЕРМЬСТАТ

Динамика индексов производства в 2023 г.
(в % к соответствующему периоду 2022 г.)



ИПП 105,2

Обработывающие производства **108,6**

Водоснабжение; водоотведение, организация сбора и утилизации отходов, деятельность по ликвидации загрязнений **104,6**

Добыча полезных ископаемых **101,4**

Обеспечение электрической энергией, газом и паром; кондиционирование воздуха **100,4**

ДОБЫЧА ПОЛЕЗНЫХ ИСКОПАЕМЫХ

январь – декабрь 2023 г. в % к январю – декабрю 2022 г.

ПЕРМЬСТАТ



ДОБЫЧА ПОЛЕЗНЫХ ИСКОПАЕМЫХ

январь – декабрь 2023 г. в % к январю – декабрю 2022 г.

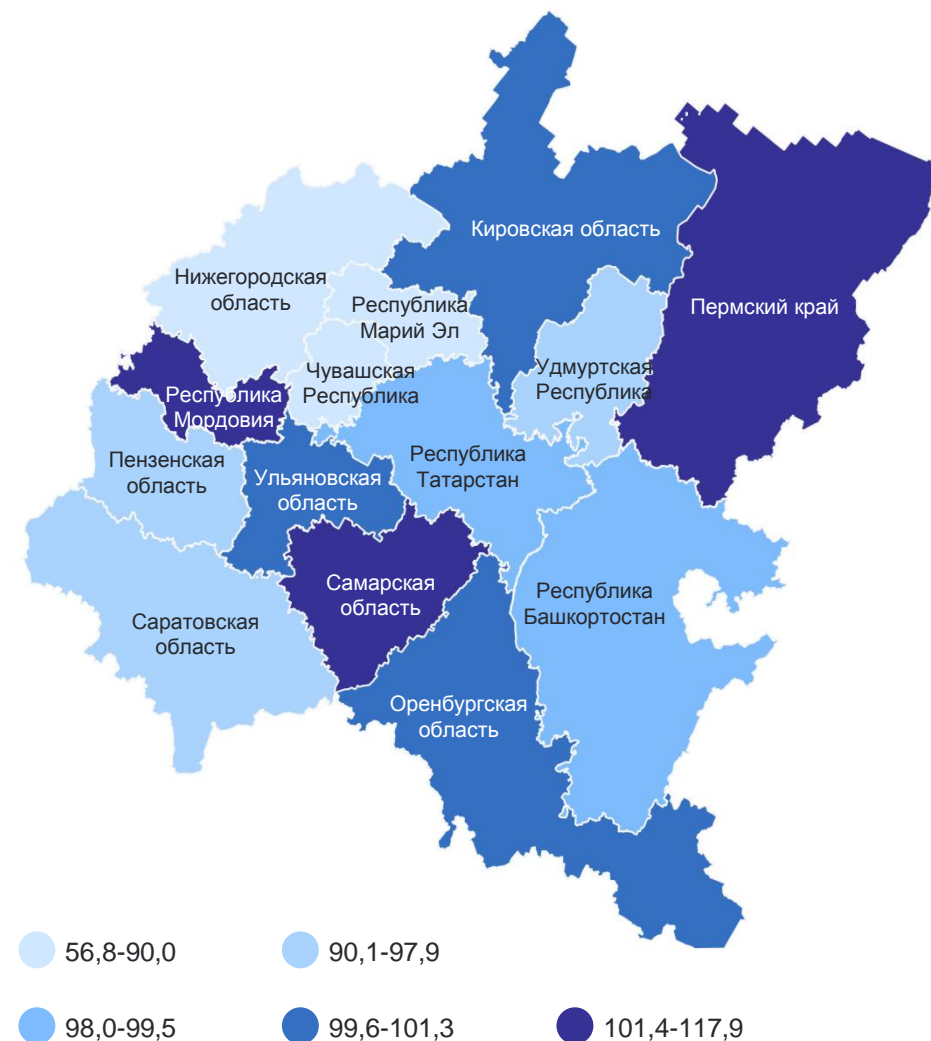
ПЕРМЬСТАТ

Регионы Приволжского федерального округа



4 региона значение показателя больше, чем по ПФО

10 регионов значение показателя меньше, чем по ПФО



ОБРАБАТЫВАЮЩИЕ ПРОИЗВОДСТВА

январь – декабрь 2023 г. в % к январю – декабрю 2022 г.

ПЕРМЬСТАТ



● Январь – декабрь 2022 г. в % к январю – декабрю 2021 г. ● Январь – декабрь 2023 г. в % к январю – декабрю 2022 г.

ОБРАБАТЫВАЮЩИЕ ПРОИЗВОДСТВА

январь – декабрь 2023 г. в % к январю – декабрю 2022 г.

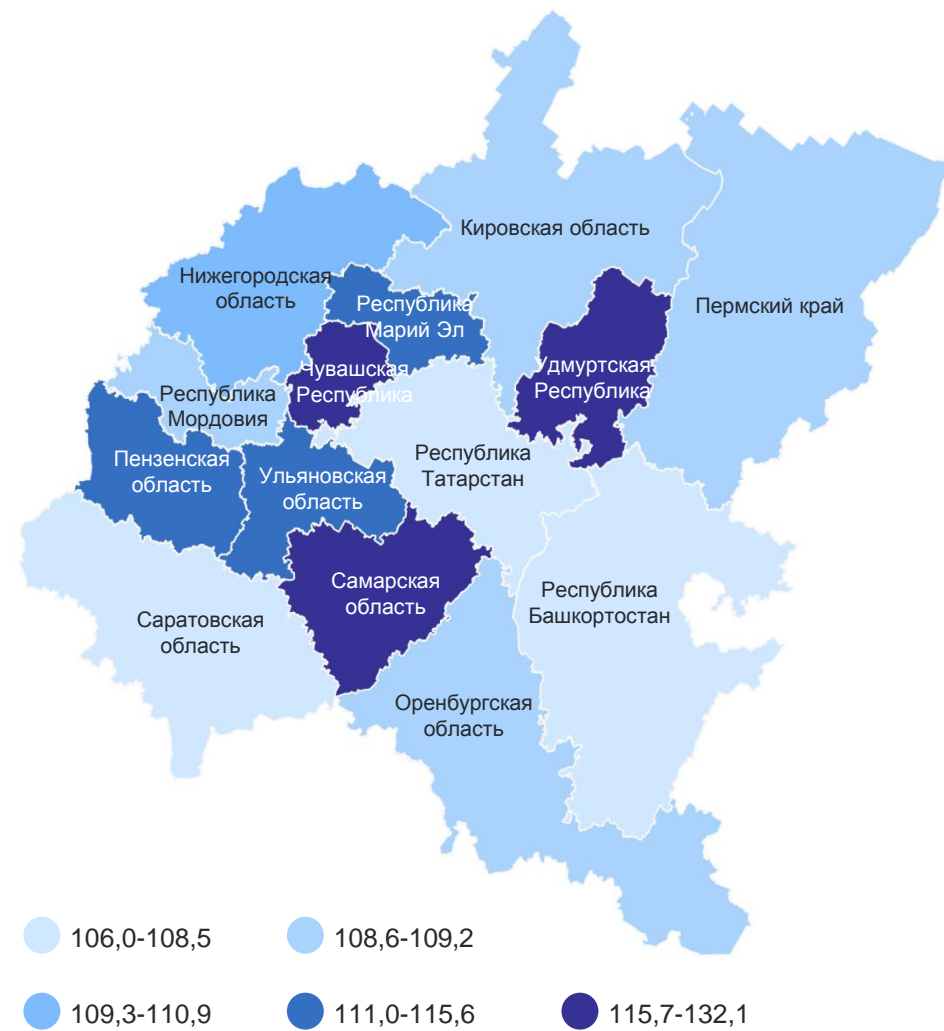
ПЕРМЬСТАТ

Регионы Приволжского федерального округа



7 регионов значение показателя больше, чем по ПФО

7 регионов значение показателя меньше, чем по ПФО



ОБЕСПЕЧЕНИЕ ЭЛЕКТРИЧЕСКОЙ ЭНЕРГИЕЙ, ГАЗОМ И ПАРОМ; КОНДИЦИОНИРОВАНИЕ ВОЗДУХА

ПЕРМЬСТАТ

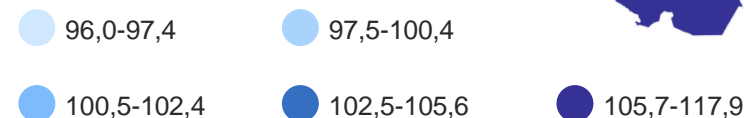
январь – декабрь 2023 г. в % к январю – декабрю 2022 г.

Регионы Приволжского федерального округа



7 регионов значение показателя больше, чем по ПФО

7 регионов значение показателя меньше, чем по ПФО



ВОДОСНАБЖЕНИЕ; ВОДООТВЕДЕНИЕ, ОРГАНИЗАЦИЯ СБОРА И УТИЛИЗАЦИИ ОТХОДОВ, ДЕЯТЕЛЬНОСТЬ ПО ЛИКВИДАЦИИ ЗАГРЯЗНЕНИЙ

ПЕРМЬСТАТ

январь – декабрь 2023 г. в % к январю – декабрю 2022 г.

Регионы Приволжского федерального округа



10 регионов значение показателя больше, чем по ПФО

4 региона значение показателя меньше, чем по ПФО

